

Au 30 mai 2022

SYMBOLE BOURSIER BANK	VALEUR LIQUIDATIVE 8,64 \$	VARIATION DE LA VALEUR LIQUIDATIVE -0,07 %	COURS DU MARCHÉ (au 31 mai 2022 à 12h 28) 8,56 \$ (BANK)
STYLE Basé sur un indice avec une stratégie d'achat couvert	NOMBRE DE TITRES DÉTENUS 10	AUM 10,817 M \$	RENDEMENT CIBLE* N/A



Qui devrait considérer cet ETF?

Il Convient aux investisseurs:

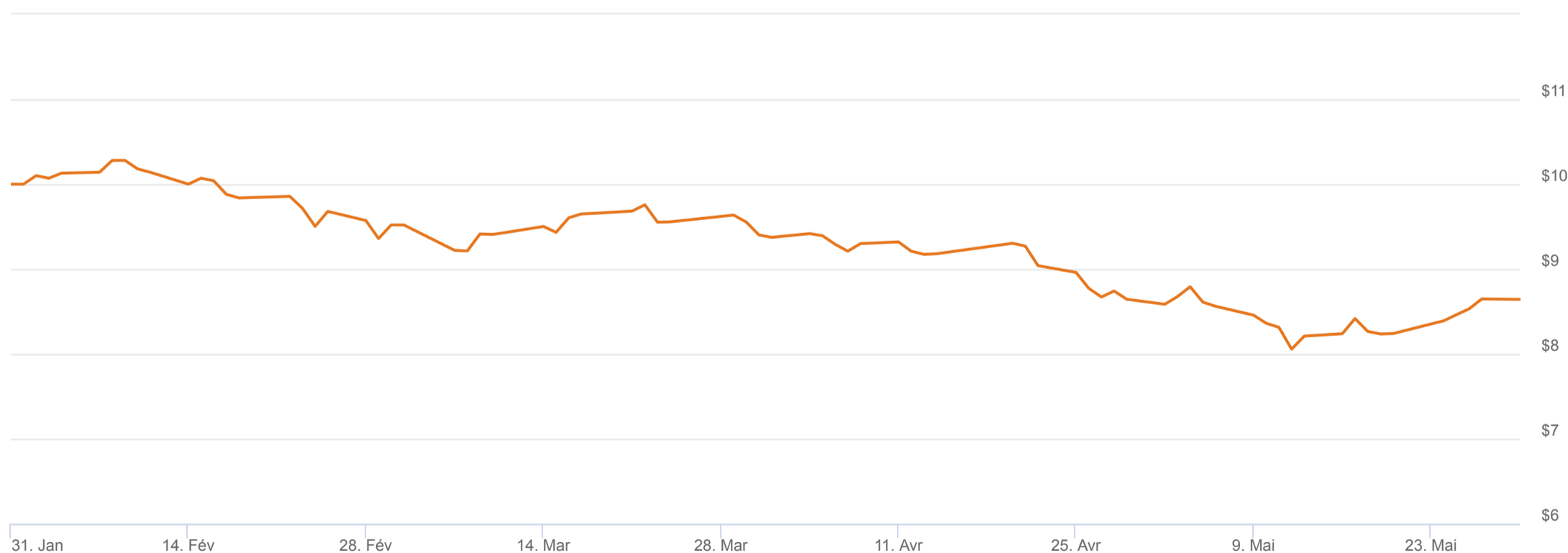
- qui cherchent à obtenir un revenu de dividende régulier et une appréciation du capital à long terme;
- qui sont disposés à assumer les risques associés à une exposition à effet de levier (jusqu'à 125 %) aux actions financières canadiennes de base; et
- qui recherchent un rendement accru provenant d'une stratégie de vente d'options d'achat couvertes.

Rendement

La performance n'est pas disponible car le fonds n'a pas réalisé une année complète de performance.

Cours historiques (\$) - BANK

Au 30 mai 2022



Au 30 mai 2022

Renseignements sur le fonds

CUSIP 30053T109	SYMBOLE BOURSIER BANK	BOURSE Bourse de Toronto (TSX)
DATE DE CRÉATION 1 février 2022	DEVISE Non couvert en \$ CA	ADMISSIBLE AUX RÉGIMES ENREGISTRÉS Oui
STYLE Indiciel avec stratégie d'options d'achat couvertes et un effet de levier de 25%	INDICE Solactive Canadian Core Financials Equal Weight Index	FOURNISSEUR DE L'INDICE Solactive AG
FRÉQUENCE DE RÉÉQUILIBRAGE DE L'INDICE Trimestrielle	FRAIS DE GESTION 0,60 % (plus taxes de vente applicables)	FRÉQUENCE DES DISTRIBUTIONS Mensuelle

Les Fonds


Au 30 mai 2022

NOM	PONDÉRATION	SYMBOLE BOURSIER	SECTEUR	PAYS
National Bank of Canada	10,50 %	NA CN EQUITY	Services Financiers	Canada
Toronto-Dominion Bank/The	10,35 %	TD CN EQUITY	Services Financiers	Canada
Bank of Nova Scotia/The	10,32 %	BNS CN EQUITY	Services Financiers	Canada
Royal Bank of Canada	10,03 %	RY CN EQUITY	Services Financiers	Canada
Bank of Montreal	10,02 %	BMO CN EQUITY	Services Financiers	Canada
Great-West Lifeco Inc	9,90 %	GWO CN EQUITY	Services Financiers	Canada
Power Corp of Canada	9,90 %	POW CN EQUITY	Services Financiers	Canada
Sun Life Financial Inc	9,87 %	SLF CN EQUITY	Services Financiers	Canada
Canadian Imperial Bank of Commerce	9,82 %	CM CN EQUITY	Services Financiers	Canada
Manulife Financial Corp	9,28 %	MFC CN EQUITY	Services Financiers	Canada

Au 30 mai 2022

RÉPARTITION GÉOGRAPHIQUE


Au 30 mai 2022



NOM	PONDÉRATION
■ Canada	100,00 %

RÉPARTITION SECTORIELLE

Au 30 mai 2022



NOM	PONDÉRATION
■ Services Financiers	100,00 %

Au 30 mai 2022

* Estimation seulement. Le rendement réel varie quotidiennement selon la conjoncture du marché. Le rendement cible ne tient pas compte du RFG.

Les taux de rendement indiqués sont les rendements totaux composés annuels historiques, nets de frais (sauf pour les chiffres d'un an ou moins, qui sont des rendements totaux simples), y compris les variations de la valeur unitaire et le réinvestissement de tous les dividendes ou distributions, et ne tiennent pas compte des frais d'acquisition, de rachat, de distribution ou facultatifs, ni de l'impôt sur le revenu payable par un porteur de titres, qui auraient réduit les rendements. Les taux de rendement indiqués dans le tableau ne sont pas censés refléter les valeurs futures du FNB et du fonds commun de placement ou les rendements des placements dans le FNB et le fonds commun de placement. Les FNB et les fonds communs de placement ne sont pas garantis, leur valeur change fréquemment et le rendement passé peut ne pas se reproduire.

Des commissions, des commissions de suivi, des frais de gestion et des dépenses peuvent être associés aux fonds négociés en bourse (FNB) et aux fonds communs de placement. Veuillez lire le prospectus avant d'investir. Un placement dans des FNB et des fonds communs de placement comporte des risques. Veuillez lire le prospectus pour une description complète des risques liés aux FNB et aux fonds communs de placement. Les investisseurs peuvent encourir les commissions de courtage habituelles lors de l'achat ou de la vente de parts de FNB et de fonds communs de placement. Les investisseurs doivent surveiller leurs avoirs, aussi fréquemment que quotidiennement, pour s'assurer qu'ils restent conformes à leurs stratégies de placement.

Les investisseurs doivent surveiller leurs avoirs, aussi fréquemment que quotidiennement, pour s'assurer qu'ils restent cohérents avec leurs stratégies d'investissement.
