

# Fonds Chefs de file du futur Evolve

31 décembre 2021

Rapport annuel de la direction sur le rendement du fonds

Le présent rapport annuel de la direction sur le rendement du fonds contient les faits saillants financiers, mais non les états financiers annuels complets du fonds de placement. Vous pouvez obtenir les états financiers annuels du Fonds gratuitement, sur demande, en composant le 1-844-370-4884, en nous écrivant à Evolve Funds, 40 King Street West, Suite 3404, Toronto (Ontario) M5H 3Y2, ou encore en visitant notre site Web, à l'adresse [www.evolveetfs.com](http://www.evolveetfs.com), ou celui de SEDAR, à l'adresse [www.sedar.com](http://www.sedar.com). Vous pouvez également obtenir de cette façon les politiques et procédures de vote par procuration du fonds de placement, le dossier de vote par procuration ou l'information trimestrielle.

# Fonds Chefs de file du futur Evolve

31 décembre 2021

---

## Objectif et stratégies de placement

---

Le Fonds Chefs de file du futur Evolve (le « Fonds ») consiste à procurer aux porteurs de parts une plus-value en capital à long terme en investissant principalement dans un ensemble diversifié de titres de capitaux propres de sociétés situées au Canada ou à l'étranger que le gestionnaire de portefeuille considère comme des chefs de file dans des secteurs susceptibles de bénéficier des tendances économiques à moyen et à long terme. Le gestionnaire de portefeuille a recours à un processus de sélection qui regroupe des techniques quantitatives, l'analyse fondamentale et la gestion du risque. Le gestionnaire de portefeuille vendra également des options d'achat couvertes visant un maximum de 33 % des titres en portefeuille, à sa discrétion. L'importance des ventes d'options d'achat couvertes pourrait varier selon la volatilité du marché et d'autres facteurs.

## Risque

---

Le 16 août 2021, le niveau de risque des parts de FNB non couvertes du Fonds est passé de « moyen » à « faible à moyen ». Au cours de la période visée par le présent rapport, aucun changement apporté au Fonds n'a modifié considérablement le niveau de risque associé à un placement dans le Fonds. Les investisseurs éventuels devraient lire le plus récent prospectus du Fonds et examiner la description des risques qui s'y trouve.

## Résultats d'exploitation

---

Pour l'exercice clos le 31 décembre 2021, les parts de FNB couvertes ont affiché un rendement de 14,2 %. Les parts de FNB non couvertes ont dégagé un rendement de 13,5 %, tandis que les parts de FNB non couvertes en dollars américains, un rendement de 14,2 %. Au 31 décembre 2021, l'actif net du Fonds s'établissait à 59,3 millions de dollars au 31 décembre 2021.

## Commentaires du gestionnaire de portefeuille

---

Le Fonds Chefs de file du futur Evolve (LEAD) a été créé en septembre 2020 pour donner aux investisseurs un accès aux entreprises chefs de file d'aujourd'hui et à celles de demain par le biais de quatre catégories : finance, soins de santé, technologie, et médias et divertissement.

### Finance

Les banques américaines ont réalisé d'importants bénéfices en 2021, même si ceux-ci ont reculé de 1,2 % à la fin du troisième trimestre en raison de leur retard à réduire leurs provisions pour pertes sur créances et de bas taux d'intérêt selon la Federal Deposit Insurance Corporation. Alors que 96 % de toutes les banques ont affiché des résultats positifs, les deux tiers d'entre elles ont enregistré une croissance annuelle de leurs bénéfices.<sup>i)</sup>

Le rendement des banques américaines a été stimulé par la solidité des marchés des capitaux et la souplesse des conditions monétaires. Les quatre plus grandes banques de détail américaines, soit JPMorgan Chase & Co, Citigroup, Well Fargo & Co et Bank of America Corp. ont déclaré un bénéfice combiné de 28,7 milliards de dollars pour le troisième trimestre, dépassant ainsi les estimations des analystes.<sup>ii)</sup>

Signature Bank et SVB Financial Group, dont les titres sont détenus par le Fonds, ont enregistré d'impressionnants bénéfices au troisième trimestre, respectivement de 11,3 % et de 10,0 %.<sup>iii)</sup> SVB Financial Group a fait l'acquisition de Boston Private Financial Holdings, Inc., société mère de Boston Private Bank & Trust Company, important fournisseur de services intégrés de gestion de patrimoine, de fiducie et de services bancaires aux particuliers, aux familles, aux entreprises et aux organismes sans but lucratif.<sup>iv)</sup>

PayPal, société dont le titre est détenu par le Fonds et qui, depuis l'année dernière, a ajouté une fonctionnalité qui permet à ses utilisateurs d'acheter, de détenir et de vendre des cryptomonnaies, a annoncé qu'elle allait désormais permettre aux clients qui détiennent des Bitcoins ou d'autres monnaies numériques de convertir leurs avoirs en monnaies fiduciaires pour payer leurs achats en ligne. Les paiements en cryptomonnaies fonctionneront de la même manière qu'une carte de crédit ou une carte de débit enregistrée dans un portefeuille PayPal. En proposant les cryptomonnaies comme mode de paiement à ses plus de 29 millions de commerçants en ligne, PayPal devient l'une des plus grandes sociétés financières grand public à ouvrir son réseau aux cryptomonnaies.<sup>v)</sup> PayPal permettra également aux utilisateurs de retirer les cryptomonnaies détenues dans les comptes PayPal et de les déposer dans d'autres portefeuilles virtuels.<sup>vi)</sup>

Google et Shopify Inc., sociétés dont les titres sont détenus par le Fonds, ont annoncé un partenariat visant à permettre à un plus grand nombre de commerçants de vendre sur les sites de Google et à stimuler les activités de commerce électronique du géant de la recherche. Grâce à cette nouvelle intégration, les 1,7 million de commerçants de Shopify peuvent répertorier des articles plus facilement sur le site Shopping de Google, ainsi que sur d'autres sites comme Maps et YouTube.

## Fonds Chefs de file du futur Evolve

31 décembre 2021

---

Coinbase Global, société dont le titre est détenu par ce Fonds, plus importante bourse de cryptomonnaie aux États-Unis, a fait son entrée sur le Nasdaq en avril, à une valorisation de près de 100 milliards de dollars. Les actions de Coinbase ont commencé à se négocier à 381 \$ l'action, soit plus de 50 % plus cher que le cours de référence de 250 \$ l'action. La société a inscrit ses actions directement sur le Nasdaq, plutôt que de vendre de nouvelles actions dans le cadre d'un premier appel public à l'épargne.<sup>vii)</sup>

### Soins de santé

Le secteur des soins de santé à l'échelle mondiale a été marqué par les difficultés posées par la pandémie de COVID-19. Le rythme de la transformation numérique du secteur des soins de santé s'est accéléré avec l'adoption de technologies numériques qui touchent tous les aspects, de la prestation des soins aux patients à la gestion clinique, en passant par le développement de traitement de précision avancées.<sup>viii)</sup>

Des sociétés pharmaceutiques comme Pfizer, Johnson & Johnson, Moderna, Astra Zeneca et Eli Lilly ont affiché des gains importants découlant en grande partie de la demande de vaccins contre la COVID-19 et de traitements connexes.

Pfizer, société dont le titre est détenu par ce Fonds, a déclaré que ses résultats et ses ventes ont plus que doublé au quatrième trimestre et a révisé à la hausse ses prévisions pour l'ensemble de l'exercice, grâce à son vaccin contre la COVID-19. La société a enregistré un résultat ajusté de 7,7 milliards de dollars, soit une hausse de 133 % par rapport à l'exercice précédent. Ses revenus ont quant à eux atteint 24,1 milliards de dollars, en hausse de 134 %, soit bien plus que les prévisions des analystes. À elles seules, les activités liées au vaccin ont compté pour plus de 60 % de ses ventes. En outre, les revenus autres que ceux attribuables aux activités liées au vaccin contre la COVID-19 ont légèrement augmenté, soit de 7 %.<sup>ix)</sup>

Thermo Fisher Scientific Inc., société dont le titre est détenu par ce Fonds, leader mondial au service de la science, a annoncé avoir finalisé l'acquisition de PPD, Inc., l'un des principaux fournisseurs de services de recherche clinique aux secteurs biopharmaceutique et biotechnologique dans le monde, à un prix d'achat de 17,4 milliards de dollars.<sup>x)</sup>

Thermo Fisher a aussi fait l'acquisition de Mesa Biotech, Inc., société privée de diagnostic moléculaire, laquelle a développé et commercialisé une plateforme d'analyse moléculaire (test PCR) destinée aux points de service afin de détecter diverses maladies infectieuses, notamment le SRAS-CoV-2.<sup>xi)</sup>

En outre, Thermo Fisher a fait l'acquisition de Henogen S.A., société de production de vecteurs viraux de Novasep. Cette dernière fournit quant à elle des services contractuels de production de vaccins et de traitements à l'intention de sociétés de biotechnologie et d'importants clients biopharmaceutiques.<sup>xii)</sup>

Danaher Corporation, société dont le titre est détenu par ce Fonds, a acquis Alvevron, fabricant des acides nucléiques et des protéines essentiels à la production de thérapies géniques et cellulaires, de technologies d'édition génique et de vaccins à ADN et à ARN. Alvevron fonctionnera de façon autonome comme une société d'exploitation et une marque au sein du segment des sciences de la vie de Danaher.<sup>xiii)</sup>

En novembre, Novo Nordisk, société dont le titre est détenu par ce Fonds, a annoncé avoir conclu un accord définitif visant l'acquisition de Dicerna Pharmaceuticals (Dicerna). L'acquisition de la plateforme d'interférence de l'acide ribonucléique (ARNi) de Dicerna est un ajout stratégique aux plateformes technologiques de recherche actuelles de Novo Nordisk et contribue à sa stratégie qui consiste à utiliser un éventail de plateformes technologiques employées dans tous les domaines thérapeutiques.<sup>xiv)</sup>

Novo Nordisk a obtenu l'approbation de la FDA pour une injection hebdomadaire, baptisée Wegovy, pour la gestion du poids chronique. Wegovy est le premier médicament de gestion du poids approuvé à posologie quotidienne pour contrer les effets du surpoids et de l'embonpoint chez les patients adultes depuis 2014.<sup>xv)</sup>

### Technologie

Qualcomm Wireless Communication Technologies (China) Ltd. et Z-ONE TECH ont annoncé une relation de coopération stratégique pour offrir des séances d'essai dans un poste de pilotage intelligent en utilisant les plateformes de poste de pilotage Snapdragon de 4<sup>e</sup> génération de Qualcomm International (Shanghai) Co., Ltd. avec le Galaxy Full Stack Solution 3.0 de Z-ONE TECH.<sup>xvi)</sup>

Ericsson, Qualcomm Technologies, Inc. (sociétés dont les titres sont détenus par ce Fonds) et Telstra ont réussi à obtenir un débit maximal de données sortantes le plus élevé jamais enregistré sur un réseau commercial lors d'une démonstration en direct dans le Queensland, en Australie. Ensemble, elles ont atteint une vitesse de transmission de données sortantes de près de 1 Gbps, ouvrant la voie à des expériences en ligne ayant moins d'interruption dans des cas comme la diffusion vidéo en continu et le partage de contenu sur les médias sociaux.<sup>xvii)</sup>

Au cours de l'événement *Snapdragon Tech Summit 2021*, Qualcomm Technologies, Inc. a lancé sa plus récente plateforme mobile 5G de pointe, Snapdragon 8 Gen 1. La nouvelle plateforme Snapdragon 8 ouvre la voie à une nouvelle ère de technologie mobile de pointe dotée de la 5G de pointe, de l'IA, de jeux, de caméras et des technologies Wi-Fi et Bluetooth qui permettront de transformer la prochaine génération d'appareils phares.<sup>xviii)</sup>

## Fonds Chefs de file du futur Evolve

31 décembre 2021

---

Nvidia, société dont le titre est détenu par ce Fonds, a annoncé qu'elle prévoit déclarer des bénéfices d'environ 7,4 milliards de dollars au quatrième trimestre, ce qui est supérieur à la prévision de 6,86 milliards de dollars des analystes. La demande a été plus forte que les capacités de production de la société, particulièrement pour ses cartes graphiques GeForce, qui sont difficiles à trouver et populaires auprès des joueurs. Elle a également réalisé des gains importants dans les centres de données, du fait que les fournisseurs de services infonuagiques et les grandes entreprises se tournent vers ses processeurs graphiques pour des applications d'intelligence artificielle.<sup>xix)</sup>

Amazon, société dont le titre est détenu par ce Fonds, a mis au jour une variété de nouveaux outils conçus pour appuyer sa division Amazon Web Services (AWS). Les outils comprennent des modèles d'apprentissage automatique, de l'intelligence artificielle enrichie, de la technologie de robotique et des lacs de données qui visent à renforcer les infrastructures de données et d'analyse d'AWS et à améliorer l'efficacité des utilisateurs sur l'ensemble de la plateforme infonuagique d'Amazon.<sup>xx)</sup>

La société a également annoncé le lancement d'AWS IoT TwinMaker, qui permet aux développeurs de créer facilement des jumeaux numériques de systèmes en temps réel, qu'il s'agisse de systèmes d'usines, d'équipements industriels et de gammes de produits, ainsi que le lancement de son outil IoT FleetWise spécialement conçu pour les constructeurs automobiles afin de collecter, transformer et transférer efficacement les données des véhicules dans le nuage à un rythme plus rapide.<sup>xxi)</sup>

Oracle, société dont le titre est détenu par ce Fonds, et Cerner Corporation ont annoncé conjointement une entente visant l'acquisition de Cerner par Oracle dans le cadre d'une offre publique d'achat entièrement au comptant. Cerner est l'un des principaux fournisseurs de systèmes d'information numérique utilisés dans les hôpitaux et les réseaux de la santé pour permettre aux professionnels de la santé de fournir de meilleurs soins à leurs patients et à la collectivité. À mesure qu'Oracle étend ses activités à un plus grand nombre de pays, Cerner devrait constituer un moteur de croissance important de son chiffre d'affaires pour les années à venir.<sup>xxii)</sup>

Okta Inc., concepteur de logiciels de vérification d'identité et société dont le titre est détenu par ce Fonds, a annoncé qu'elle s'attendait à une croissance annuelle de l'ordre de 30 % jusqu'en 2024. Okta prévoit un chiffre d'affaires annuel de près de 2 milliards de dollars d'ici la fin de l'exercice 2024 sans devoir acquérir d'autres sociétés après Auth0, qu'elle a acquise en 2021. Cette prévision de croissance provient de l'essor considérable du nombre d'utilisateurs qu'Okta a connu grâce au passage au télétravail pendant la pandémie.

Okta Inc. a été nommée en novembre chef de file du Gartner® Magic Quadrant™ pour la gestion d'accès pour la cinquième année consécutive. Okta a été reconnue comme ayant la plus grande capacité d'exécution de tous les fournisseurs évalués.

### Divertissement

L'année 2021 a été marquée par une augmentation de la demande de stratégies infonuagiques ainsi que par une hausse des dépenses des ménages à l'égard des services infonuagiques, qui y ont davantage recours que prévu en raison des conditions de travail à domicile déclenchées par la pandémie de COVID-19.

Le marché des jeux a connu une croissance régulière en 2021, soutenue par des dépenses de consommation plus élevées découlant du confinement imposé en raison de la COVID-19. Le total des revenus générés devait s'élever à 180,3 milliards de dollars pour l'exercice, en hausse de 1,4 % par rapport à l'exercice précédent.<sup>xxiii)</sup>

Au fait, le nombre de consommateurs de jeux et de contenu de jeux a continué de croître, atteignant quelque trois milliards de joueurs à l'échelle mondiale, en hausse de 5,3 % par rapport à 2020. Parmi tous les joueurs, 55 % provenaient de la région Asie-Pacifique.<sup>xxiv)</sup>

Tandis que les jeux sur console et sur PC ont connu une légère baisse de croissance en raison du faible volume de mises en marché, les dépenses mondiales en jeux mobiles ont continué d'augmenter et devraient atteindre 89,6 milliards de dollars sur l'App Store et Google Play.<sup>xxv)</sup>

D'autre part, le marché des jeux infonuagiques a généré, en 2021, plus du double des revenus de 2020.<sup>xxvi)</sup> Il a tiré profit d'une plus grande utilisation des téléphones intelligents, notamment des appareils compatibles à la 5G. En 2021, le nombre de téléphones intelligents actifs à l'échelle mondiale s'élevait à 4,6 milliards (une augmentation de 5,7 % d'un exercice à l'autre), dont 15,4 %, ou 703,5 millions, sont des appareils compatibles à la 5G. Il s'agit-là d'une croissance de 230,9 % d'un exercice à l'autre du nombre de téléphones intelligents actifs compatibles à la 5G dans le monde<sup>xxvii)</sup> qui alimentent la croissance des jeux infonuagiques.

Le marché des sports électroniques a également connu un succès retentissant en 2021, le nombre de téléspectateurs ayant augmenté de 6,7 % en 2021 pour s'établir à 465,1 millions de personnes. De ce nombre, 235,5 millions de personnes sont des téléspectateurs occasionnels, tandis que les 229,6 millions restants sont des amateurs de sports électroniques. Twitch, YouTube et Facebook Gaming comptent parmi les chaînes ayant attiré le plus grand nombre de téléspectateurs.<sup>xxviii)</sup>

L'année a été marquée par un nombre important de transactions de sociétés, incluant des fusions et acquisitions, des alliances stratégiques, des investissements privés et des PAPE. Selon la banque d'affaires Drake Star Partners, les transactions dans le secteur des jeux ont excédé une valeur sans précédent de 71 milliards de dollars au cours des neuf premiers mois de 2021.

## Fonds Chefs de file du futur Evolve

31 décembre 2021

---

Parmi les 864 transactions, 228 étaient des transactions de fusions et acquisitions, d'un montant de 31,9 milliards de dollars.<sup>xxxix)</sup> Certaines activités de fusions et acquisitions de sociétés détenues par le fonds comprennent l'acquisition de Glu Mobile par Electronic Arts (société dont le titre est détenu par ce Fonds); l'acquisition de Chartboost, Starlark et Echtra Games par Zynga; et l'acquisition de Digital Legends par Activision Blizzard.<sup>xxxv)</sup> En décembre, Zynga Inc. a également annoncé avoir formé une alliance stratégique avec Forte, l'un des principaux développeurs de solutions de chaîne de blocs pour les éditeurs de jeux.<sup>xxxi)</sup>

### Contribution au rendement

Pour la période de douze mois close le 31 décembre 2021, Fortinet Inc a été le principal artisan du rendement du Fonds, suivie de Nvidia Inc. et de Silvergate Capital Corp. SVB Financial Group était la société à la pondération la plus importante au sein de ce Fonds, suivie de Novo Nordisk A/S et d'Intuit Inc.

- i) <https://www.reuters.com/business/finance/us-bank-profits-dip-slightly-banks-slow-shrinking-credit-loss-provisions-2021-11-30/>
- ii) <https://www.reuters.com/world/us/us-banks-beat-profit-estimates-economic-rebound-red-hot-markets-2021-10-14/>
- iii) <https://www.spglobal.com/marketintelligence/en/news-insights/latest-news-headlines/top-50-us-banks-in-q3-21-67833802>
- iv) <https://www.svb.com/news/company-news/svb-financial-group-completes-acquisition-of-boston-private2>
- v) <https://www.reuters.com/article/us-crypto-currency-paypal-exclusive/exclusive-paypal-launches-crypto-checkout-service-idUSKBN2BM10N>
- vi) <https://www.reuters.com/technology/paypal-allow-users-withdraw-cryptocurrency-third-party-wallets-2021-05-26/>
- vii) <https://www.cnn.com/2021/04/14/investing/coinbase-stock-direct-listing/index.html>
- viii) <https://www.pwc.com/gx/en/services/deals/trends/health-industries.html>
- ix) <https://www.cnn.com/2021/11/02/business/pfizer-earnings/index.html>
- x) <https://ir.thermofisher.com/investors/news-events/news/news-details/2021/Thermo-Fisher-Scientific-Completes-Acquisition-of-PPD-Inc/default.aspx>
- xi) <https://www.prnewswire.com/news-releases/thermo-fisher-scientific-to-acquire-point-of-care-molecular-diagnostics-provider-mesa-biotech-301210467.html>
- xii) <https://www.prnewswire.com/news-releases/thermo-fisher-scientific-acquires-viral-vector-manufacturing-business-from-novasep-301209241.html>
- xiii) <https://news.abbvie.com/news/press-releases/allergan-aesthetics-completes-acquisition-soliton.htm>
- xiv) <https://www.novonordisk.com/news-and-media/news-and-ir-materials/news-details.html?id=87435>
- xv) <https://www.globenewswire.com/news-release/2021/06/04/2242293/0/en/Wegovy-semaglutide-2-4-mg-the-first-and-only-once-weekly-GLP-1-therapy-for-weight-management-approved-in-the-US.html>
- xvi) <https://www.qualcomm.com/news/releases/2021/12/31/qualcomm-and-z-one-tech-build-strategic-relationship-and-work-together>
- xvii) <https://www.qualcomm.com/news/releases/2021/12/16/ericsson-telstra-and-qualcomm-set-uplink-speed-record-close-1gbps-using-5g>
- xviii) <https://www.qualcomm.com/news/releases/2021/11/30/qualcomm-announces-worlds-most-advanced-mobile-platform-snapdragon-8-gen-1>
- xix) <https://www.cnbc.com/2021/11/17/nvidia-nvda-earnings-q3-2022.html>
- xx) <https://venturebeat.com/2021/12/02/reinvent-ing-cloud-computing-amazons-decade-of-innovation-for-aws/>
- xxi) <https://venturebeat.com/2021/12/02/reinvent-ing-cloud-computing-amazons-decade-of-innovation-for-aws/>
- xxii) <https://www.oracle.com/news/announcement/oracle-buys-cerner-2021-12-20/>

## Fonds Chefs de file du futur Evolve

31 décembre 2021

---

xxiii) <https://newzoo.com/insights/articles/the-games-market-in-2021-the-year-in-numbers-esports-cloud-gaming/>

xxiv) <https://newzoo.com/insights/articles/the-games-market-in-2021-the-year-in-numbers-esports-cloud-gaming/>

xxv) <https://www.deccanherald.com/business/mobile-game-spending-in-2021-to-reach-896bn-globally-1058843.html>

xxvi) <https://newzoo.com/insights/articles/the-games-market-in-2021-the-year-in-numbers-esports-cloud-gaming/>

xxvii) <https://newzoo.com/insights/articles/the-games-market-in-2021-the-year-in-numbers-esports-cloud-gaming/>

xxviii) <https://newzoo.com/insights/articles/the-games-market-in-2021-the-year-in-numbers-esports-cloud-gaming/>

xxix) <https://venturebeat.com/2021/10/05/drake-star-partners-gaming-companies-have-raised-a-record-71b-in-844-deals-this-year/>

viii) <https://investor.activisionblizzard.com/news-releases/news-release-details/activision-acquires-mobile-game-developer-digital-legends>

xxxi) <https://www.bloomberg.com/press-releases/2021-12-21/zynga-and-forte-announce-strategic-partnership-to-drive-rapid-development-create-more-economic-opportunities-for-players-in>

### Événements récents

---

En 2021, la pandémie de COVID-19 a persisté et les gouvernements du monde entier ont continué de prendre des mesures sans précédent pour freiner la propagation de la maladie. Ces événements ont entraîné un niveau élevé d'incertitude et de volatilité sur les marchés financiers et ont eu des répercussions majeures sur les entreprises et les consommateurs dans tous les secteurs. La durée et les conséquences de ces événements sont inconnues à l'heure actuelle, ce qui empêche d'estimer l'impact financier sur les placements.

### Opérations entre parties liées

---

Evolve Funds Group Inc. (le « gestionnaire ») se conforme à ses politiques et procédures actuelles à l'égard des placements auprès des émetteurs liés et se rapporte régulièrement au Comité d'examen d'investissement.

### Frais de gestion

Les frais de gestion sont calculés en fonction d'un taux de 0,75 % par année de la valeur liquidative moyenne quotidienne du Fonds. Les frais sont cumulés quotidiennement et généralement payés tous les mois. Pour l'exercice clos le 31 décembre 2021, le Fonds a engagé des frais de gestion de 378 682 \$. Ces frais de gestion ont été encaissés par le gestionnaire dans le cadre de l'exploitation quotidienne du Fonds, qui comprend notamment la gestion du portefeuille, la maintenance des systèmes de portefeuille utilisés pour la gestion du Fonds, le maintien du site Web [www.evolveetfs.com](http://www.evolveetfs.com) et la prestation de l'ensemble des autres services comme le marketing et la promotion.

### Frais d'administration

Les frais d'administration sont calculés en fonction d'un taux de 0,15 % par année de la valeur liquidative moyenne quotidienne du Fonds. Les frais sont cumulés quotidiennement et généralement payés tous les mois. Pour l'exercice clos le 31 décembre 2021, le Fonds a engagé des frais d'administration de 85 005 \$. Ces frais d'administration sont encaissés par le gestionnaire pour les frais d'exploitation du Fonds, qui comprennent notamment, mais sans s'y limiter : les frais d'expédition et d'impression des rapports périodiques aux porteurs de parts; les frais payables à l'agent chargé de la tenue des registres et agent des transferts et au dépositaire; les frais raisonnables que le gestionnaire ou ses agents ont engagés dans le cadre de leurs obligations courantes envers le Fonds; les frais engagés par les membres du CEI liés au CEI; les frais liés à la conformité au Règlement 81-107; les frais liés à l'exercice, par un tiers, des droits de vote rattachés aux procurations; les primes d'assurance pour les membres du CEI; les honoraires payables aux auditeurs et aux conseillers juridiques du Fonds; les frais de dépôts réglementaires, les frais de bourse et de licence et les frais de CDS; les frais liés à la conformité à l'ensemble des lois, aux règlements et aux politiques applicables, y compris les frais liés aux exigences de dépôt continues, comme les frais de rédaction et de dépôt des prospectus; les honoraires des avocats, des comptables et des auditeurs; les frais du fiduciaire, du dépositaire et du gestionnaire engagés relativement à des questions qui ne relèvent pas du cours normal des activités du Fonds. Les frais d'administration que le Fonds verse au gestionnaire au cours d'une période donnée peuvent être inférieurs ou supérieurs aux frais d'exploitation que le gestionnaire engage pour le Fonds.

# Fonds Chefs de file du futur Evolve

31 décembre 2021

## Faits saillants financiers

Les tableaux suivants présentent des informations financières clés sur le Fonds et visent à aider les lecteurs à comprendre ses résultats financiers pour la période indiquée.

### Actif net par part du Fonds<sup>1</sup>

	31 décembre 2021 (\$)	31 décembre 2020 (\$)
Pour les périodes closes les :		
<b>Parts de FNB non couvertes – actif net par part</b>		
Actif net par part au début de la période	20,80	19,85
<b>Augmentation (diminution) liée à l'exploitation :</b>		
Total des produits	0,12	0,04
Total des charges	(0,25)	(0,10)
Gains (pertes) réalisés	0,47	(0,03)
Gains (pertes) latents	2,29	1,69
<b>Augmentation (diminution) totale liée à l'exploitation<sup>2</sup></b>	<b>2,63</b>	<b>1,60</b>
<b>Distributions :</b>		
Gains en capital	(0,36)	(0,08)
Remboursement de capital	(0,90)	(0,24)
<b>Total des distributions annuelles<sup>3</sup></b>	<b>(1,26)</b>	<b>(0,32)</b>
<b>Actif net par part à la fin de la période</b>	<b>22,30</b>	<b>20,80</b>
<b>Parts de FNB couvertes – actif net par part</b>		
Actif net par part au début de la période	21,30	19,85
<b>Augmentation (diminution) liée à l'exploitation :</b>		
Total des produits	0,11	0,04
Total des charges	(0,27)	(0,06)
Gains (pertes) réalisés	0,03	0,45
Gains (pertes) latents	2,59	1,59
<b>Augmentation (diminution) totale liée à l'exploitation<sup>2</sup></b>	<b>2,46</b>	<b>2,02</b>
<b>Distributions :</b>		
Gains en capital	(0,35)	(0,08)
Remboursement de capital	(0,91)	(0,24)
<b>Total des distributions annuelles<sup>3</sup></b>	<b>(1,26)</b>	<b>(0,32)</b>
<b>Actif net par part à la fin de la période</b>	<b>23,01</b>	<b>21,30</b>

# Fonds Chefs de file du futur Evolve

31 décembre 2021

## Actif net par part du Fonds<sup>1</sup> (suite)

	31 décembre 2021	31 décembre 2020
Pour les périodes closes les :	(\$)	(\$)
<b>Parts de FNB non couvertes libellées en dollars américains – actif net par part<sup>4</sup></b>		
Actif net par part au début de la période	27,37	26,11
<b>Augmentation (diminution) liée à l'exploitation :</b>		
Total des produits	0,15	0,05
Total des charges	(0,33)	(0,13)
Gains (pertes) réalisés	0,63	(0,04)
Gains (pertes) latents	3,19	2,08
<b>Augmentation (diminution) totale liée à l'exploitation<sup>2</sup></b>	<b>3,64</b>	<b>1,96</b>
<b>Distributions :</b>		
Gains en capital	(0,45)	(0,11)
Remboursement de capital	(1,13)	(0,30)
<b>Total des distributions annuelles<sup>3</sup></b>	<b>(1,58)</b>	<b>(0,41)</b>
<b>Actif net par part à la fin de la période</b>	<b>29,42</b>	<b>27,37</b>

- 1 Ces renseignements proviennent des états financiers annuels audités du Fonds aux 31 décembre 2021 et 2020. Les parts de FNB couvertes, les parts de FNB non couvertes et les parts de FNB non couvertes libellées en dollars américains ont commencé leurs activités le 10 septembre 2020.
- 2 L'actif net et les distributions sont fonction du nombre réel de parts en circulation à la date considérée. L'augmentation (la diminution) liée à l'exploitation se fonde sur le nombre moyen pondéré de parts en circulation au cours de la période.
- 3 Les distributions ont été payées au comptant ou réinvesties dans des parts additionnelles du Fonds, ou les deux. Les distributions réelles sont susceptibles de varier légèrement en raison de l'arrondissement.
- 4 Les montants par part sont convertis en dollars canadiens.

## Ratios et données supplémentaires du Fonds

	31 décembre 2021	31 décembre 2020
<b>Parts de FNB non couvertes – ratios et données supplémentaires</b>		
Valeur liquidative totale (\$) <sup>5</sup>	22 854 200	19 240 732
Nombre de parts en circulation <sup>5</sup>	1 025 000	925 000
Ratio des frais de gestion <sup>6</sup>	0,91 %	1,01 %
Ratio des frais d'opérations <sup>7</sup>	0,17 %	0,51 %
Taux de rotation du portefeuille <sup>8</sup>	69,42 %	31,06 %
Valeur liquidative par part (\$)	22,30	20,80
Cours de clôture (\$)	22,50	20,72
<b>Parts de FNB couvertes – ratios et données supplémentaires</b>		
Valeur liquidative totale (\$) <sup>5</sup>	19 554 463	5 323 823
Nombre de parts en circulation <sup>5</sup>	850 000	250 000
Ratio des frais de gestion <sup>6</sup>	0,92 %	0,39 %
Ratio des frais d'opérations <sup>7</sup>	0,17 %	0,51 %
Taux de rotation du portefeuille <sup>8</sup>	69,42 %	31,06 %
Valeur liquidative par part (\$)	23,01	21,30
Cours de clôture (\$)	23,15	21,28



# Fonds Chefs de file du futur Evolve

31 décembre 2021

## Ratios et données supplémentaires du Fonds (suite)

	31 décembre 2021	31 décembre 2020
Pour les périodes closes les :		
<b>Parts de FNB non couvertes en dollars américains – ratios et données supplémentaires</b>		
Valeur liquidative totale (\$)⁵	16 917 149	13 000 886
Nombre de parts en circulation⁵	575 000	475 000
Ratio des frais de gestion⁶	0,91 %	1,01 %
Ratio des frais d'opérations⁷	0,17 %	0,51 %
Taux de rotation du portefeuille⁸	69,42 %	31,06 %
Valeur liquidative par part (\$)	29,42	27,37
Cours de clôture (\$)	29,45	27,35

5 Ces renseignements sont présentés aux 31 décembre 2021 et 2020.

6 Le ratio des frais de gestion est établi d'après le total des charges plus la taxe de vente harmonisée (exclusion faite des distributions, des commissions et des autres coûts de transaction du portefeuille) de la période indiquée et est exprimé en pourcentage annualisé de la valeur liquidative quotidienne moyenne au cours de la période.

7 Le ratio des frais d'opérations représente le total des commissions et des autres coûts de transaction du portefeuille, exprimé en pourcentage annualisé de la valeur liquidative quotidienne moyenne au cours de la période.

8 Le taux de rotation du portefeuille indique dans quelle mesure le gestionnaire de portefeuille du Fonds gère activement les placements de celui-ci. Un taux de rotation de 100 % signifie que le Fonds achète et vend tous les titres de son portefeuille une fois au cours de la période. Plus le taux de rotation au cours d'une période est élevé, plus les frais d'opérations payables par le Fonds au cours de la période sont élevés, et plus il est probable qu'un investisseur réalisera des gains en capital imposables au cours de la période. Il n'y a pas nécessairement de lien entre un taux de rotation élevé et le rendement d'un fonds.

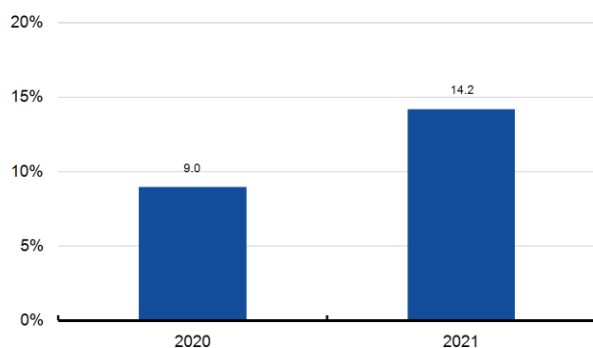
## Rendement passé

Les renseignements sur le rendement ne tiennent pas compte des frais de souscription, de rachat et de distribution, de l'impôt sur le résultat à payer par les porteurs de parts, ni des frais optionnels qui, s'il y a lieu, auraient pour effet de réduire le rendement. Les données sur le rendement supposent que toutes les distributions effectuées par le Fonds au cours des périodes indiquées ont été réinvesties dans des titres additionnels du Fonds. Le rendement passé du Fonds n'est pas nécessairement indicatif de son rendement futur.

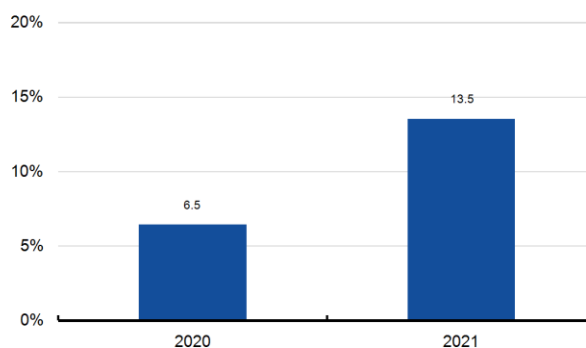
## Rendements annuels

Les graphiques ci-après présentent le rendement des parts de FNB couvertes, non couvertes et non couvertes libellées en dollars américains pour les exercices indiqués. Ils indiquent, en pourcentage, quelle aurait été la variation à la hausse ou à la baisse, au dernier jour d'un exercice, d'un placement effectué le premier jour de chaque exercice.

Parts de FNB couvertes LEAD¹



Parts de FNB non couvertes LEAD/B²



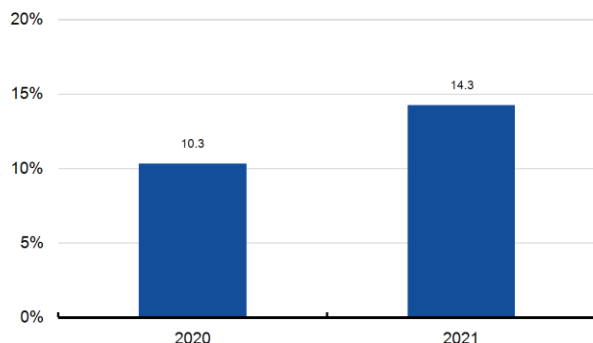
1 Les opérations sur les parts de FNB couvertes ont commencé le 10 septembre 2020.

2 Les opérations sur les parts de FNB non couvertes ont commencé le 10 septembre 2020.

# Fonds Chefs de file du futur Evolve

31 décembre 2021

## Parts de FNB non couvertes libellées en dollars américains LEAD<sup>3</sup>



3 Les opérations sur les parts de FNB non couvertes libellées en dollars américains ont commencé le 10 septembre 2020.

## Rendement composé annuel

Le tableau ci-dessous indique le rendement total composé annuel historique des parts de FNB couvertes, non couvertes et non couvertes libellées en dollars américains. Les rendements concernent la période close le 31 décembre 2021. À titre de comparaison, nous avons présenté le rendement de l'indice MSCI World 100% Hedged to CAD Net Total Return, de l'indice MSCI WORLD Net Total Return CAD et de l'indice MSCI World, en ce qui a trait aux parts de FNB couvertes, aux parts de FNB non couvertes et aux parts de FNB non couvertes libellées en dollars américains, respectivement. Étant donné que les critères servant à déterminer les composantes du Fonds et de l'indice diffèrent, on ne s'attend pas à ce que le rendement du Fonds reflète celui de l'indice. De plus, le rendement de l'indice est calculé en faisant abstraction des frais de gestion et des charges du Fonds, alors que le rendement du Fonds est calculé après déduction de ces frais.

	Depuis la création <sup>1</sup> (%)	1 an (%)
Parts de FNB couvertes	18,2	14,2
Indice MSCI World 100 % Hedged to CAD Net Total Return	28,9	24,0
Parts de FNB non couvertes	15,6	13,5
Indice MSCI WORLD Net Total Return CAD	24,6	20,8
Parts de FNB non couvertes libellées en dollars américains	19,4	14,2
Indice MSCI World	29,2	22,4

1 Depuis la date de création des parts de FNB couvertes, des parts de FNB non couvertes et des parts de FNB non couvertes libellées en dollars américains le 10 septembre 2020.

## Aperçu du portefeuille

### 25 principaux titres

Titre	Pourcentage de la valeur liquidative (%)
SVB Financial Group	4,0
Novo Nordisk AS, certificat américain d'actions étrangères	3,9
Intuit Inc.	3,5
UnitedHealth Group Inc.	3,4
Thermo Fisher Scientific Inc.	3,4
Fonds indiciel infonuaque Evolve	3,4
Danaher Corporation	3,3

## Fonds Chefs de file du futur Evolve

31 décembre 2021

### 25 principaux titres (suite)

Titre	Pourcentage de la valeur liquidative (%)
Intuitive Surgical Inc.	3,3
FNB Métavers Evolve	3,2
Meta Platforms Inc.	3,0
The Goldman Sachs Group Inc.	3,0
Coinbase Global Inc.	2,7
Alphabet Inc., catégorie A	2,7
Agilent Technologies Inc.	2,5
NVIDIA Corporation	2,5
Nasdaq Inc.	2,4
Twitter Inc.	2,4
Fonds Rendement amélioré de sociétés mondiales de soins de santé Evolve	2,4
Amazon.com Inc.	2,3
Visa Inc., catégorie A	2,3
Fortinet Inc.	2,3
Fonds Rendement amélioré de banques américaines Evolve	2,2
Sea Limited, certificat américain d'actions étrangères	2,2
Silvergate Capital Corporation	2,0
Netflix Inc.	1,9
<b>Total</b>	<b>70,2</b>

### Répartition sectorielle

Portefeuille par catégorie	Pourcentage de la valeur liquidative (%)
<b>Titres de capitaux propres</b>	
Services de communication	17,6
Biens de consommation discrétionnaire	2,6
FNB – Actions internationales	12,1
FNB – Actions américaines	2,3
Services financiers	14,8
Soins de santé	24,1
Technologies de l'information	26,3
Actifs dérivés	0,6
Passifs dérivés	(0,2)
Trésorerie et équivalents de trésorerie	0,3
Autres actifs, moins les passifs	(0,5)
<b>Total</b>	<b>100,0</b>

L'aperçu du portefeuille peut changer en raison des opérations continues du Fonds. Des mises à jour trimestrielles sont disponibles sur notre site Web, à l'adresse [www.evolveetfs.com](http://www.evolveetfs.com).



Fonds Chefs de file du futur Evolve