



TSX

LIFE

FONDS MONDIAL À RENDEMENT AMÉLIORÉ SOINS DE SANTÉ

Accès aux plus grandes sociétés mondiales en soins de santé

SYMBOLES : LIFE (couvert)

LIFE.B (non couvert)

BOURSE : Bourse de Toronto (TSX)

DATE DE L'INSCRIPTION : 25 octobre 2017

DEVISE : \$ CA

FRAIS DE GESTION¹ : 0,45 %

INDICE : Indice Solactive Global Healthcare 20 couvert en \$ CA (LIFE)

Indice Solactive Global Healthcare 20 (LIFE.B)

FRÉQUENCE DES DISTRIBUTIONS : Mensuelle

LIFE vise à reproduire le rendement de l'indice Solactive Global Healthcare 20 couvert en dollars canadiens tout en atténuant les risques de base en inscrivant des options d'achat couvertes pour jusqu'à 33 % des titres du portefeuille. Le volume de négociation d'options d'achat couvertes dépend de la volatilité du marché et d'autres facteurs.

RAISONS D'ACHETER :

1. OCCASIONS À SAISIR À L'ÉCHELLE MONDIALE EN SOINS DE SANTÉ

- Augmentation de la population
- Vieillesse de la population
- Plus grande prospérité à l'échelle mondiale

2. DIVERSIFICATION

- Portefeuille de 20 sociétés mondiales en soins de santé parmi les plus importantes
- Grandes sociétés de premier ordre

3. STRATÉGIE D'OPTIONS D'ACHAT COUVERTES

- Gestion active
- Potentiel de rendement accru
- Contribue à atténuer le risque

PARAMÈTRES DU PORTEFEUILLE³ :

Capitalisation boursière moyenne : 209 milliards \$

Nombre de titres : 20

Rendement de distribution² : 7,88%

Rendement moyen des dividendes du portefeuille : 2,54 %

Ratio prix-rendement moyen : 26,5

Rendement moyen des capitaux propres sur 5 ans : 27,7 %

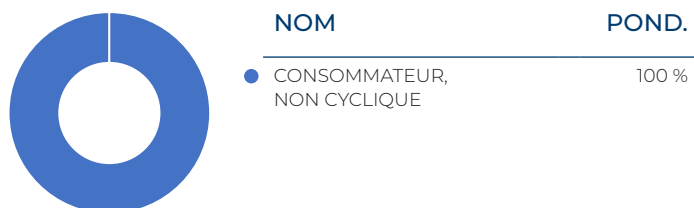
¹ Plus taxes de vente applicables.² Taux RFG brut.³ Source: Bloomberg, au 31 mars 2020.

RENDEMENT (%)

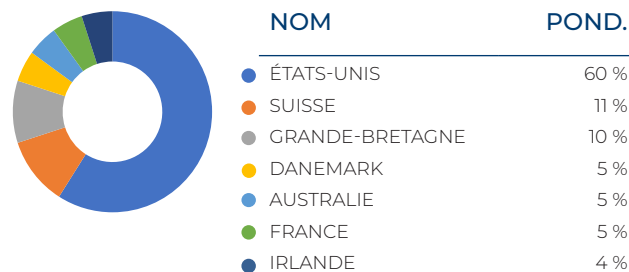
RENDEMENTS GLOBAUX*	1 MOIS	3 MOIS	6 MOIS	CUMUL ANNUEL À CE JOUR	1 AN	2 ANS	DC**
LIFE (COUVERT)	-1,47	-8,22	-0,01	-8,22	4,72	8,18	4,38
LIFE.B (NON COUVERT)	2,99	-1,62	6,70	-1,62	9,32	14,56	10,08

Source: Bloomberg, en date du 31 mars 2020. ** Rendement depuis la création le 25 octobre 2017.


RÉPARTITION SECTORIELLE :



RÉPARTITION GÉOGRAPHIQUE :



TITRES EN PORTEFEUILLE :



Brookfield Place, 161 Bay Street, Suite 2700 | Toronto ON | M5J 2S1

416.214.4884 | 1.844.370.4884 | www.evolveetfs.com

* Pour la période se terminant le 31 mars 2020. Les taux de rendement indiqués sont calculés d'après l'historique des rendements totaux annuels composés, y compris les variations de la valeur unitaire et le réinvestissement de tous les dividendes ou de toutes les distributions; ces taux de rendement ne tiennent pas compte des frais de vente, de rachat, de distribution ou autres frais facultatifs ou impôts sur le revenu payables par tout porteur de titres et qui auraient réduit les rendements. Les taux de rendement indiqués dans ce tableau ne sont pas destinés à garantir les valeurs futures du FNB ni le retour sur investissement du FNB. Les FNB ne sont pas garantis. Leur valeur fluctue fréquemment et leur rendement passé pourrait ne pas se reproduire.

Les placements dans des fonds négociés en bourse (FNB) peuvent entraîner des commissions et des frais et dépenses de gestion. Veuillez lire le prospectus avant d'investir. Les FNB ne sont pas garantis. Leur valeur fluctue fréquemment et leur rendement passé pourrait ne pas se reproduire. L'investissement dans les FNB entraîne certains risques. Pour obtenir une description détaillée des risques associés aux placements dans les FNB, veuillez lire le prospectus. Les investisseurs pourraient devoir payer les commissions de courtages habituelles pour l'achat et la vente de parts de FNB.

Les investisseurs doivent surveiller leurs titres, même quotidiennement, pour s'assurer qu'ils demeurent conformes à leur stratégie d'investissement.