

Le 16 août 2025

Ce document contient des renseignements essentiels sur le Fonds Compte d'épargne à intérêt élevé. Vous trouverez plus de détails dans le prospectus du fonds. Pour en obtenir un exemplaire, communiquez avec votre représentant ou avec Evolve Funds Group Inc. (« Evolve ») à l'adresse [info@evolveetfs.com](mailto:info@evolveetfs.com) ou par téléphone au 1-844-370-4884, ou visitez le [www.evolveetfs.com](http://www.evolveetfs.com).

**Avant d'investir dans un fonds, vous devriez évaluer s'il cadre avec vos autres investissements et respecte votre tolérance au risque.**

## BREF APERÇU

Code du fonds	EVF200	Gestionnaire du fonds	Evolve Funds Group Inc.
Date de création de la catégorie	Au 16 janvier 2020	Gestionnaire de portefeuille	Evolve Funds Group Inc.
Valeur totale au 30 juin 2025:	3 006 823 740 \$	Distributions	Mensuelles, le cas échéant
Ratio des frais de gestion (RFG)	0,45 %	Placement minimal	500 \$ initialement, aucun placement minimal subséquent

## DANS QUOI LE FONDS INVESTIT-IL?

Le fond cherche à maximiser les revenus mensuels tout en conservant le capital et la liquidité en investissant principalement dans des comptes de dépôts à intérêt élevé.

Les tableaux ci-dessous donnent un aperçu des placements du fonds au 30 juin 2025. Les placements du fonds changeront avec le temps.

10 principaux placements (au 30 juin 2025)	% de la valeur liquidative
Compte de trésorerie Banque Nationale du Canada	49,5 %
Compte de trésorerie Banque Scotia	46,1 %
Compte de trésorerie BMO	4,3 %
Compte de trésorerie CIBC	0,1 %
<b>Pourcentage total des 10 principaux placements</b>	<b>100,0 %</b>
<b>Nombre total de placements</b>	<b>4</b>

Répartition des placements (au 30 juin 2025)	% des actifs
Trésorerie et équivalents de trésorerie	100,0 %

## QUELS SONT LES RISQUES ASSOCIÉS À CE FONDS?

La valeur du fonds peut augmenter ou diminuer. Vous pourriez perdre de l'argent.

Une façon d'évaluer les risques associés à un fonds est de regarder les variations de son rendement, ce qui s'appelle la « volatilité ».

En général, le rendement des fonds très volatils varie beaucoup. Ces fonds peuvent perdre de l'argent, mais aussi avoir un rendement élevé. Le rendement des fonds peu volatils varie moins et est généralement plus faible. Ces fonds risquent moins de perdre de l'argent.

## NIVEAU DE RISQUE

Evolve estime que la volatilité de ce fonds est **faible**. Ce niveau est établi en fonction de la variation du rendement du fonds d'une année à l'autre. Il n'indique pas la volatilité future du fonds et peut changer avec le temps. Un fonds dont le niveau de risque est faible peut quand même perdre de l'argent.

Faible	Faible à moyen	Moyen	Moyen à élevé	Élevé
--------	----------------	-------	---------------	-------

Se reporter à la rubrique « Facteurs de risque » du prospectus du fonds pour plus de renseignements sur le niveau de risque et les risques particuliers qui peuvent avoir une incidence sur le rendement du fonds.

## AUCUNE GARANTIE

Comme la plupart des fonds, ce fonds n'offre aucune garantie. Vous pourriez ne pas récupérer le montant investi. Bien que le fonds investisse principalement dans des comptes de dépôt bancaire, il n'est pas garanti par la Société d'assurance-dépôts du Canada ni par aucun autre organisme d'assurance-dépôts gouvernemental.

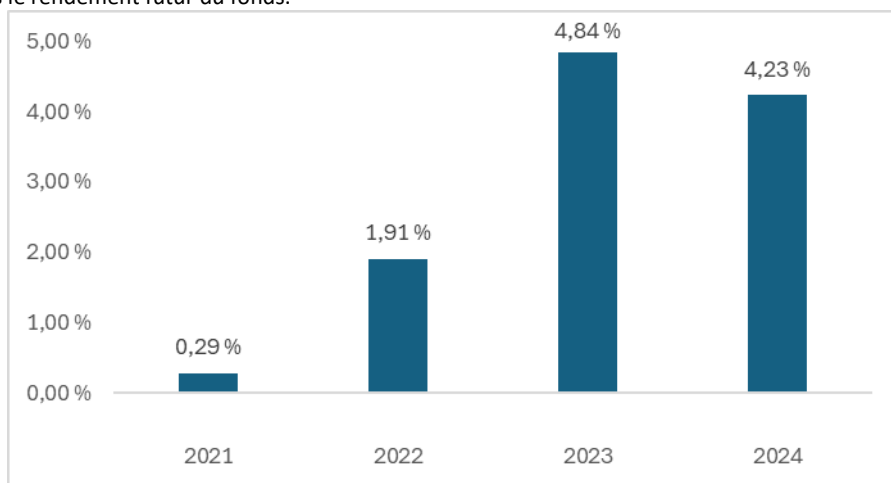
## QUEL A ÉTÉ LE RENDEMENT DU FONDS?

Cette section vous indique le rendement des parts d'OPC de catégorie A non couvertes du fonds au cours des 4 dernières années. Les frais du fonds ont été déduits du rendement exprimé. Ils réduisent le rendement du fonds.

### Rendements annuels

Ce tableau indique le rendement des parts d'OPC de catégorie A non couvertes du fonds au cours des 4 dernières années. Le fonds a perdu de la valeur du fonds au cours de 0 des 4 années.

La fourchette de rendement et la fluctuation d'une année à l'autre peuvent vous aider à évaluer le risque qui était associé au fonds par le passé. Elles ne vous indiquent pas le rendement futur du fonds.



### Meilleur et pire rendement sur 3 mois

Le tableau présente le meilleur et le pire rendement des parts d'OPC de catégorie A non couvertes du fonds sur trois mois au cours des 4 années. Le meilleur et le pire rendement sur trois mois pourraient être supérieurs ou inférieurs dans le futur. Déterminez l'importance de la perte que vous seriez prêt à assumer en peu de temps.

	Rendement	Période de 3 mois se terminant le	Si vous aviez investi 1 000 \$ au début de cette période
Meilleur rendement	1,27 %	31 octobre, 2023	Votre placement augmenterait pour atteindre 1 012,70 \$
Pire rendement	0,06 %	31 août, 2021	Votre placement chuterait à 1 000,62 \$

### Rendement moyen

Cette section vous indique la valeur et le taux de rendement annuel composé d'un placement hypothétique de 1 000 \$ dans des parts d'OPC de catégorie A non couvertes.

Une personne qui a investi 1 000 \$ dans le fonds à sa création disposerait de 1 137,10 \$ au 30 juin 2025, soit un rendement composé annuel de 2,38 %.

## À QUI LE FONDS EST-IL DESTINÉ?

Aux investisseurs qui :

- recherchent une exposition à des comptes de dépôts à intérêt élevé ;
- recherchent un placement liquide à court terme ; et
- souhaitent recevoir des flux de trésorerie mensuels réguliers (le cas échéant).

## UN MOT SUR LA FISCALITÉ

En général, vous devez payer de l'impôt sur l'argent que vous rapporte un fonds. Le montant à payer varie en fonction des lois fiscales de votre lieu de résidence et selon que vous détenez ou non le fonds dans un régime enregistré, comme un régime enregistré d'épargne-retraite ou un compte d'épargne libre d'impôt.

Rappelez-vous que si vous détenez votre fonds dans un compte non enregistré, les distributions du fonds s'ajoutent à votre revenu imposable, qu'elles soient versées en argent ou réinvesties.

## COMBIEN CELA COÛTE-T-IL?

Les tableaux suivants présentent les frais que vous pourriez avoir à payer pour acheter, posséder et vendre des parts d'OPC de catégorie A non couvertes du fonds. Les frais (y compris les commissions) peuvent varier d'une catégorie et d'un fonds à l'autre. Des commissions élevées peuvent inciter les représentants à recommander un placement plutôt qu'un autre. Informez-vous sur les autres catégories, fonds et placements plus économiques qui pourraient vous convenir.

### 1. Frais d'acquisition

Option avec frais d'acquisition	Ce que vous payez en pourcentage (%)	Ce que vous payez en dollars (\$)	Comment ça fonctionne
Frais d'acquisition initiaux	Entre 0 % et 5 % du montant acheté	Entre 0 \$ et 50 \$ pour chaque tranche de 1 000 \$ achetée	Vous et votre représentant convenez d'un taux.
			Les frais d'acquisition initiaux sont déduits du montant acheté. Ils sont versés à la société de votre représentant à titre de commission.

### 2. Frais du fonds

Vous ne payez pas ces frais directement. Ils ont cependant des conséquences pour vous, car ils réduisent le rendement du fond.

Au 31 décembre 2024, les frais du fond s'élevaient à 0,45 % de sa valeur, ce qui correspond à 4,50 \$ sur chaque tranche de 1 000 \$ investie.

	Taux annuel (en % de la valeur du fonds)
<b>Ratio des frais de gestion (RFG)</b> Il s'agit du total des frais de gestion du fonds (y compris la commission de suivi) et des coûts des fonds. Les fonds Evolve ont renoncé à certains frais du fonds. Dans le cas contraire, le RFG aurait été plus élevé.	0,45 %
<b>Ratio des frais d'opérations (RFO)</b> Il s'agit des frais de transactions du fonds.	0,00 %
<b>Frais du fonds</b>	0,45 %

### Renseignements sur la commission de suivi

La commission de suivi est une commission continue. La commission de suivi est versée tant que vous possédez des parts du fonds. Elle couvre les services et les conseils que votre représentant et sa société vous fournissent. Evolve verse la commission de suivi à la société de votre représentant. Elle la prélève sur les frais de gestion du fonds et la calcule en fonction de la valeur de votre placement. Le taux varie selon l'option de frais d'acquisition choisie :

Commission de suivi : 0,25 % de la valeur de votre placement chaque année. Cela correspond à 2,50 \$ par année sur chaque tranche de 1 000 \$ investie.

### 3. Autres frais

Vous pourriez avoir à payer d'autres frais lorsque vous achetez, possédez, vendez ou échangez des parts du fonds.

Frais	Ce que vous payez
Frais d'opération à court terme	Il se pourrait que vous ayez à payer jusqu'à 2 % de la valeur des parts que vous vendez dans les 30 jours suivant leur achat lorsque le gestionnaire détermine que l'activité de négociation représente une négociation excessive pour profiter de fluctuations à court terme sur le marché. Ces frais sont payés au fonds.
Frais d'échange	La société de votre représentant peut vous facturer jusqu'à 2 % de la valeur des parts que vous échangez contre les parts d'un autre fonds commun de placement d'Evolve Funds Group Inc. Aucuns frais d'échange ne sont versés à Evolve Funds Group Inc. pour des échanges de parts.
Frais de changement	La société de votre représentant peut vous facturer jusqu'à 2 % de la valeur des parts que vous échangez contre les parts d'une autre catégorie du fonds.

### ET SI JE CHANGE D'IDÉE?

En vertu des lois sur les valeurs mobilières de certaines provinces et certains territoires, vous avez le droit :

- de résoudre un contrat de souscription de titres d'un fonds dans les deux jours ouvrables suivant la réception du prospectus ou de l'aperçu du fonds;
- d'annuler votre souscription ou acquisition dans les 48 heures suivant la réception de sa confirmation.

Dans certaines provinces et certains territoires, vous avez également le droit de demander la nullité d'une souscription ou d'une acquisition ou de poursuivre en dommages-intérêts si le prospectus, l'aperçu du fonds ou les états financiers contiennent de l'information fausse ou trompeuse. Vous devez agir dans les délais prescrits par les lois sur les valeurs mobilières de votre province ou territoire.

Pour de plus amples renseignements, reportez-vous à la loi sur les valeurs mobilières de votre province ou territoire, ou consultez un avocat.

### RENSEIGNEMENTS

Pour obtenir un exemplaire du prospectus et d'autres documents d'information du fonds, communiquez avec Evolve Funds Group Inc. ou votre représentant. Ces documents et l'aperçu du fonds constituent les documents légaux du fonds.

**Evolve Funds Group Inc.**

Tour TD Canada Trust, 161 Rue Bay, Suite 1210, Toronto ON M5J 2S1

info@evolveetfs.com

416.214.4884

1.844.370.4884

www.evolveetfs.com

Pour en apprendre davantage sur les placements dans des organismes de placement collectif, veuillez consulter la brochure Comprendre les organismes de placement collectif sur le site Web des Autorités canadiennes en valeurs mobilières au [www.autorites-valeurs-mobilieres.ca](http://www.autorites-valeurs-mobilieres.ca).

Le 16 août 2025

Ce document contient des renseignements essentiels sur le Fonds Compte d'épargne à intérêt élevé. Vous trouverez plus de détails dans le prospectus du fonds. Pour en obtenir un exemplaire, communiquez avec votre représentant ou avec Evolve Funds Group Inc. (« Evolve ») à l'adresse [info@evolveetfs.com](mailto:info@evolveetfs.com) ou par téléphone au 1-844-370-4884, ou visitez le [www.evolveetfs.com](http://www.evolveetfs.com).

**Avant d'investir dans un fonds, vous devriez évaluer s'il cadre avec vos autres investissements et respecte votre tolérance au risque.**

## BREF APERÇU

Code du fonds	EVF201	Gestionnaire du fonds	Evolve Funds Group Inc.
Date de création de la catégorie	Au 16 janvier 2020	Gestionnaire de portefeuille	Evolve Funds Group Inc.
Valeur totale au 30 juin 2025:	3 006 823 740 \$	Distributions	Mensuelles, le cas échéant
Ratio des frais de gestion (RFG)	0,17 %	Placement minimal	500 \$ initialement, aucun placement minimal subséquent

## DANS QUOI LE FONDS INVESTIT-IL?

Le fonds cherche à maximiser les revenus mensuels tout en conservant le capital et la liquidité en investissant principalement dans des comptes de dépôts à intérêt élevé.

Les tableaux ci-dessous donnent un aperçu des placements du fonds au 30 juin 2025. Les placements du fonds changeront avec le temps.

10 principaux placements (au 30 juin 2025)	% de la valeur liquidative
Compte de trésorerie Banque Nationale du Canada	49,5 %
Compte de trésorerie Banque Scotia	46,1 %
Compte de trésorerie BMO	4,3 %
Compte de trésorerie CIBC	0,1 %
<b>Pourcentage total des 10 principaux placements</b>	<b>100,0 %</b>
<b>Nombre total de placements</b>	<b>4</b>

Répartition des placements (au 30 juin 2025)	% des actifs
Trésorerie et équivalents de trésorerie	100,0 %

## QUELS SONT LES RISQUES ASSOCIÉS À CE FONDS?

La valeur du fonds peut augmenter ou diminuer. Vous pourriez perdre de l'argent.

Une façon d'évaluer les risques associés à un fonds est de regarder les variations de son rendement, ce qui s'appelle la « volatilité ».

En général, le rendement des fonds très volatils varie beaucoup. Ces fonds peuvent perdre de l'argent, mais aussi avoir un rendement élevé. Le rendement des fonds peu volatils varie moins et est généralement plus faible. Ces fonds risquent moins de perdre de l'argent.

## NIVEAU DE RISQUE

Evolve estime que la volatilité de ce fonds est **faible**. Ce niveau est établi en fonction de la variation du rendement du fonds d'une année à l'autre. Il n'indique pas la volatilité future du fonds et peut changer avec le temps. Un fonds dont le niveau de risque est faible peut quand même perdre de l'argent.

Faible	Faible à moyen	Moyen	Moyen à élevé	Élevé
--------	----------------	-------	---------------	-------

Se reporter à la rubrique « Facteurs de risque » du prospectus du fonds pour plus de renseignements sur le niveau de risque et les risques particuliers qui peuvent avoir une incidence sur le rendement du fonds.

## AUCUNE GARANTIE

Comme la plupart des fonds, ce fonds n'offre aucune garantie. Vous pourriez ne pas récupérer le montant investi. Bien que le fonds investisse principalement dans des comptes de dépôt bancaire, il n'est pas garanti par la Société d'assurance-dépôts du Canada ni par aucun autre organisme d'assurance-dépôts gouvernemental.

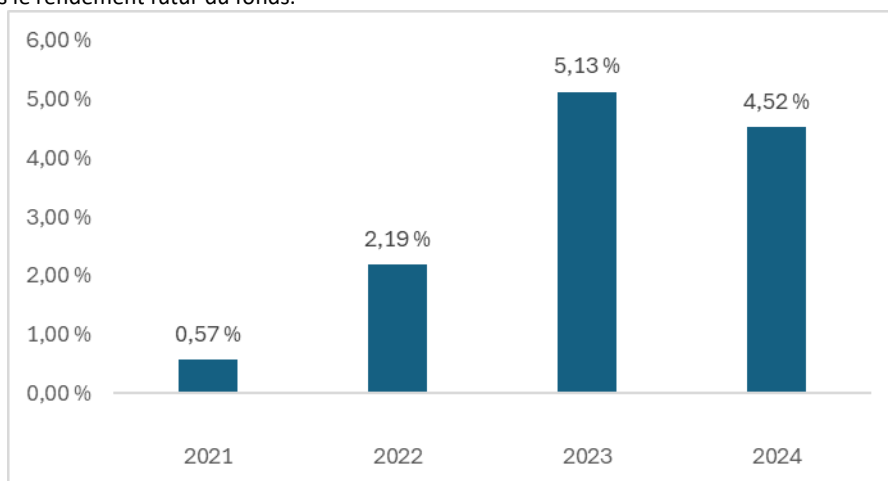
## QUEL A ÉTÉ LE RENDEMENT DU FONDS?

Cette section vous indique le rendement des parts d'OPC de catégorie F non couvertes du fonds au cours des 4 dernières années. Les frais du fonds ont été déduits du rendement exprimé. Ils réduisent le rendement du fonds.

### Rendements annuels

Ce tableau indique le rendement des parts d'OPC de catégorie F non couvertes du fonds au cours des 4 dernières années. Le fonds a perdu de la valeur du fonds au cours de 0 des 4 années.

La fourchette de rendement et la fluctuation d'une année à l'autre peuvent vous aider à évaluer le risque qui était associé au fonds par le passé. Elles ne vous indiquent pas le rendement futur du fonds.



### Meilleur et pire rendement sur 3 mois

Le tableau présente le meilleur et le pire rendement des parts d'OPC de catégorie F non couvertes du fonds sur trois mois au cours des 4 années. Le meilleur et le pire rendement sur trois mois pourraient être supérieurs ou inférieurs dans le futur. Déterminez l'importance de la perte que vous seriez prêt à assumer en peu de temps.

	Rendement	Période de 3 mois se terminant le	Si vous aviez investi 1 000 \$ au début de cette période
Meilleur rendement	1,34 %	31 octobre, 2023	Votre placement augmenterait pour atteindre 1 013,43 \$
Pire rendement	0,14 %	28 février, 2022	Votre placement chuterait à 1 001,37 \$

### Rendement moyen

Cette section vous indique la valeur et le taux de rendement annuel composé d'un placement hypothétique de 1 000 \$ dans des parts d'OPC de catégorie F non couvertes.

Une personne qui a investi 1 000 \$ dans le fonds à sa création disposerait de 1 153,53\$ au 30 juin 2025, soit un rendement composé annuel de 2,65 %.

## À QUI LE FONDS EST-IL DESTINÉ?

Aux investisseurs qui :

- recherchent une exposition à des comptes de dépôts à intérêt élevé ;
- recherchent un placement liquide à court terme ; et
- souhaitent recevoir des flux de trésorerie mensuels réguliers (le cas échéant).

## UN MOT SUR LA FISCALITÉ

En général, vous devez payer de l'impôt sur l'argent que vous rapporte un fonds. Le montant à payer varie en fonction des lois fiscales de votre lieu de résidence et selon que vous détenez ou non le fonds dans un régime enregistré, comme un régime enregistré d'épargne-retraite ou un compte d'épargne libre d'impôt.

Rappelez-vous que si vous détenez votre fonds dans un compte non enregistré, les distributions du fonds s'ajoutent à votre revenu imposable, qu'elles soient versées en argent ou réinvesties.

## COMBIEN CELA COÛTE-T-IL?

Les tableaux suivants présentent les frais que vous pourriez avoir à payer pour acheter, posséder et vendre des parts d'OPC de catégorie F non couvertes du fonds. Les frais (y compris les commissions) peuvent varier d'une catégorie et d'un fonds à l'autre. Des commissions élevées peuvent inciter les représentants à recommander un placement plutôt qu'un autre. Informez-vous sur les autres catégories, fonds et placements plus économiques qui pourraient vous convenir.

### 1. Frais d'acquisition

Il n'y a aucuns frais d'acquisition lorsque vous achetez, faites racheter ou échangez des parts de cette catégorie du fonds.

### 2. Frais du fonds

Vous ne payez pas ces frais directement. Ils ont cependant des conséquences pour vous, car ils réduisent le rendement du fond.

Au 31 décembre 2024, les frais du fond s'élevaient à 0,17 % de sa valeur, ce qui correspond à 1,70 \$ sur chaque tranche de 1 000 \$ investie.

	Taux annuel (en % de la valeur du fonds)
<b>Ratio des frais de gestion (RFG)</b> Il s'agit du total des frais de gestion du fonds et des coûts des fonds. Les fonds Evolve ont renoncé à certains frais du fonds. Dans le cas contraire, le RFG aurait été plus élevé.	0,17 %
<b>Ratio des frais d'opérations (RFO)</b> Il s'agit des frais de transactions du fonds.	0,00 %
<b>Frais du fonds</b>	0,17 %

## Renseignements sur la commission de suivi

Aucune commission de suivi n'est payée par le fonds à votre représentant sur les parts d'OPC de catégorie F non couvertes.

### 3. Autres frais

Vous pourriez avoir à payer d'autres frais lorsque vous achetez, possédez, vendez ou échangez des parts du fonds.

Frais	Ce que vous payez
Frais d'opération à court terme	Il se pourrait que vous ayez à payer jusqu'à 2 % de la valeur des parts que vous vendez dans les 30 jours suivant leur achat lorsque le gestionnaire détermine que l'activité de négociation représente une négociation excessive pour profiter de fluctuations à court terme sur le marché. Ces frais sont payés au fonds.
Frais d'échange	La société de votre représentant peut vous facturer jusqu'à 2 % de la valeur des parts que vous échangez contre les parts d'un autre fonds commun de placement d'Evolve Funds Group Inc. Aucuns frais d'échange ne sont versés à Evolve Funds Group Inc. pour des échanges de parts.
Frais de changement	La société de votre représentant peut vous facturer jusqu'à 2 % de la valeur des parts que vous échangez contre les parts d'une autre catégorie du fonds.

### **ET SI JE CHANGE D'IDÉE?**

En vertu des lois sur les valeurs mobilières de certaines provinces et certains territoires, vous avez le droit :

- de résoudre un contrat de souscription de titres d'un fonds dans les deux jours ouvrables suivant la réception du prospectus ou de l'aperçu du fonds;
- d'annuler votre souscription ou acquisition dans les 48 heures suivant la réception de sa confirmation.

Dans certaines provinces et certains territoires, vous avez également le droit de demander la nullité d'une souscription ou d'une acquisition ou de poursuivre en dommages-intérêts si le prospectus, l'aperçu du fonds ou les états financiers contiennent de l'information fausse ou trompeuse. Vous devez agir dans les délais prescrits par les lois sur les valeurs mobilières de votre province ou territoire.

Pour de plus amples renseignements, reportez-vous à la loi sur les valeurs mobilières de votre province ou territoire, ou consultez un avocat.

### **RENSEIGNEMENTS**

Pour obtenir un exemplaire du prospectus et d'autres documents d'information du fonds, communiquez avec Evolve Funds Group Inc. ou votre représentant. Ces documents et l'aperçu du fonds constituent les documents légaux du fonds.

**Evolve Funds Group Inc.**

Tour TD Canada Trust, 161 Rue Bay, Suite 1210, Toronto ON M5J 2S1

[info@evolveetfs.com](mailto:info@evolveetfs.com)

416.214.4884

1.844.370.4884

[www.evolveetfs.com](http://www.evolveetfs.com)

Pour en apprendre davantage sur les placements dans des organismes de placement collectif, veuillez consulter la brochure Comprendre les organismes de placement collectif sur le site Web des Autorités canadiennes en valeurs mobilières au [www.autorites-valeurs-mobilieres.ca](http://www.autorites-valeurs-mobilieres.ca).



Le 16 août 2025

Ce document contient des renseignements essentiels sur le Fonds Compte d'épargne à intérêt élevé. Vous trouverez plus de détails dans le prospectus du fonds. Pour en obtenir un exemplaire, communiquez avec votre représentant ou avec Evolve Funds Group Inc. (« Evolve ») à l'adresse [info@evolveetfs.com](mailto:info@evolveetfs.com) ou par téléphone au 1-844-370-4884, ou visitez le [www.evolveetfs.com](http://www.evolveetfs.com).

**Avant d'investir dans un fonds, vous devriez évaluer s'il cadre avec vos autres investissements et respecte votre tolérance au risque.**

## BREF APERÇU

Code du fonds	EVF202	Gestionnaire du fonds	Evolve Funds Group Inc.
Date de création de la catégorie	Au 26 avril 2022	Gestionnaire de portefeuille	Evolve Funds Group Inc.
Valeur totale au 30 juin 2025:	3 006 823 740 \$	Distributions	Mensuelles, le cas échéant
Ratio des frais de gestion (RFG)	0,00 %	Placement minimal	Négociable

## DANS QUOI LE FONDS INVESTIT-IL?

Le fond cherche à maximiser les revenus mensuels tout en conservant le capital et la liquidité en investissant principalement dans des comptes de dépôts à intérêt élevé.

Les tableaux ci-dessous donnent un aperçu des placements du fonds au 30 juin 2025. Les placements du fonds changeront avec le temps.

10 principaux placements (au 30 juin 2025)	% de la valeur liquidative
Compte de trésorerie Banque Nationale du Canada	49,5 %
Compte de trésorerie Banque Scotia	46,1 %
Compte de trésorerie BMO	4,3 %
Compte de trésorerie CIBC	0,1 %
<b>Pourcentage total des 10 principaux placements</b>	<b>100,0 %</b>
<b>Nombre total de placements</b>	<b>4</b>

Répartition des placements (au 30 juin 2025)	% des actifs
Trésorerie et équivalents de trésorerie	100,0 %

## QUELS SONT LES RISQUES ASSOCIÉS À CE FONDS?

La valeur du fonds peut augmenter ou diminuer. Vous pourriez perdre de l'argent.

Une façon d'évaluer les risques associés à un fonds est de regarder les variations de son rendement, ce qui s'appelle la « volatilité ».

En général, le rendement des fonds très volatils varie beaucoup. Ces fonds peuvent perdre de l'argent, mais aussi avoir un rendement élevé. Le rendement des fonds peu volatils varie moins et est généralement plus faible. Ces fonds risquent moins de perdre de l'argent.

## NIVEAU DE RISQUE

Evolve estime que la volatilité de ce fonds est **faible**. Ce niveau de risque est établi d'après la variation du rendement du fonds d'une année à l'autre. Il n'indique pas la volatilité future du fonds et peut changer avec le temps. Un fonds dont le niveau de risque est faible peut quand même perdre de l'argent.

Faible	Faible à moyen	Moyen	Moyen à élevé	Élevé
--------	----------------	-------	---------------	-------

Se reporter à la rubrique « Facteurs de risque » du prospectus du fonds pour plus de renseignements sur le niveau de risque et les risques particuliers qui peuvent avoir une incidence sur le rendement du fonds.

## AUCUNE GARANTIE

Comme la plupart des fonds, ce fonds n'offre aucune garantie. Vous pourriez ne pas récupérer le montant investi. Bien que le fonds investisse principalement dans des comptes de dépôt bancaire, il n'est pas garanti par la Société d'assurance-dépôts du Canada ni par aucun autre organisme d'assurance-dépôts gouvernemental.

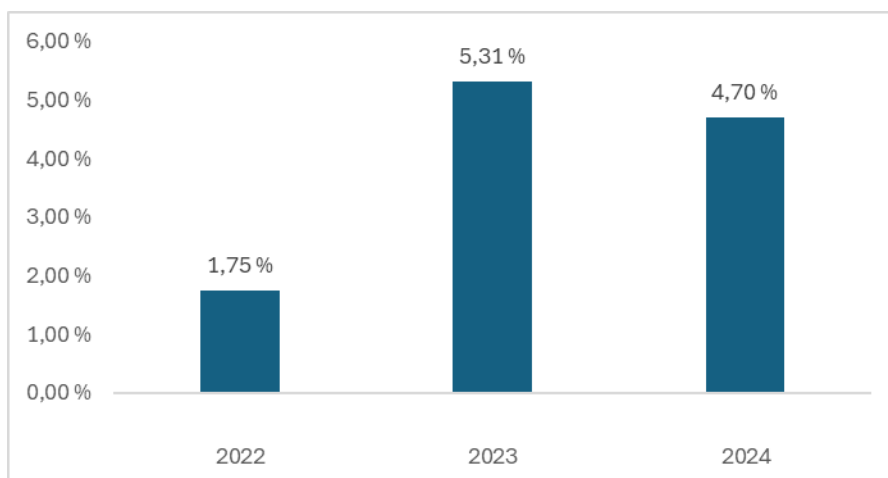
## QUEL A ÉTÉ LE RENDEMENT DU FONDS?

Cette section vous indique le rendement des parts d'OPC de catégorie I non couvertes du fonds au cours des 3 dernières années. Les frais du fonds ont été déduits du rendement exprimé. Ils réduisent le rendement du fonds.

### Rendements annuels

Ce tableau indique le rendement des parts d'OPC de catégorie I non couvertes du fonds au cours des 3 dernières années. Le fonds a perdu de la valeur du fonds au cours de 0 des 3 années.

La fourchette de rendement et la fluctuation d'une année à l'autre peuvent vous aider à évaluer le risque qui était associé au fonds par le passé. Elles ne vous indiquent pas le rendement futur du fonds.



### Meilleur et pire rendement sur 3 mois

Le tableau présente le meilleur et le pire rendement des parts d'OPC de catégorie I non couvertes du fonds sur trois mois au cours des 3 années. Le meilleur et le pire rendement sur trois mois pourraient être supérieurs ou inférieurs dans le futur. Déterminez l'importance de la perte que vous seriez prêt à assumer en peu de temps.

	Rendement	Période de 3 mois se terminant le	Si vous aviez investi 1 000 \$ au début de cette période
Meilleur rendement	1,39 %	31 octobre, 2023	Votre placement augmenterait pour atteindre 1 013,86 \$
Pire rendement	1,01 %	30 novembre, 2024	Votre placement chuterait à 1 010,14 \$

### Rendement moyen

Cette section vous indique la valeur et le taux de rendement annuel composé d'un placement hypothétique de 1 000 \$ dans des parts d'OPC de catégorie I non couvertes.

Une personne qui a investi 1 000 \$ dans le fonds à sa création disposerait de 1 138,02 \$ au 30 juin 2025, soit un rendement composé annuel de 2,40 %.

## À QUI LE FONDS EST-IL DESTINÉ?

Aux investisseurs :

- cherchent une exposition aux comptes de dépôts à intérêt élevé;
- cherchent un placement liquide à court terme;

- souhaitent recevoir des flux de trésorerie mensuels réguliers (le cas échéant).

## UN MOT SUR LA FISCALITÉ

En général, vous devez payer de l'impôt sur l'argent que vous rapporte un fonds. Le montant à payer varie en fonction des lois fiscales de votre lieu de résidence et selon que vous détenez ou non le fonds dans un régime enregistré, comme un régime enregistré d'épargne-retraite ou un compte d'épargne libre d'impôt.

Rappelez-vous que si vous détenez votre fonds dans un compte non enregistré, les distributions du fonds s'ajoutent à votre revenu imposable, qu'elles soient versées en argent ou réinvesties.

## COMBIEN CELA COÛTE-T-IL?

Les tableaux suivants présentent les frais que vous pourriez avoir à payer pour acheter, posséder et vendre des parts d'OPC de catégorie I non couvertes du fonds. Les frais (y compris les commissions) peuvent varier d'une catégorie et d'un fonds à l'autre. Des commissions élevées peuvent inciter les représentants à recommander un placement plutôt qu'un autre. Informez-vous sur les autres catégories, fonds et placements plus économiques qui pourraient vous convenir.

### 1. Frais d'acquisition

Il n'y a aucuns frais d'acquisition lorsque vous achetez, faites racheter ou échangez des parts de cette catégorie du fonds.

### 2. Frais du fonds

Vous ne payez pas ces frais directement. Ils ont cependant des conséquences pour vous, car ils réduisent le rendement du fond.

Au 31 décembre 2024, les frais du fond s'élevaient à 0,00 % de sa valeur, ce qui correspond à 0,00 \$ sur chaque tranche de 1 000 \$ investie.

	Taux annuel (en % de la valeur du fonds)
<b>Ratio des frais de gestion (RFG)</b> Il s'agit des coûts des fonds.	0,00 %
<b>Ratio des frais d'opérations (RFO)</b> Il s'agit des frais de transactions du fonds.	0,00 %
<b>Frais du fonds</b>	0,00 %

## Renseignements sur la commission de suivi

Evolve Funds Group Inc. ne paie pas de commission de suivi sur votre catégorie de sécurité à partir des frais de gestion du fonds.

### 3. Autres frais

Vous pourriez avoir à payer d'autres frais lorsque vous achetez, possédez, vendez ou échangez des parts du fonds.

Frais	Ce que vous payez
Frais d'opération à court terme	Il se pourrait que vous ayez à payer jusqu'à 2 % de la valeur des parts que vous vendez dans les 30 jours suivant leur achat lorsque le gestionnaire détermine que l'activité de négociation représente une négociation excessive pour profiter de fluctuations à court terme sur le marché. Ces frais sont payés au fonds.
Frais d'échange	La société de votre représentant peut vous facturer jusqu'à 2 % de la valeur des parts que vous échangez contre les parts d'un autre fonds commun de placement d'Evolve Funds Group Inc. Aucuns frais d'échange ne sont versés à Evolve Funds Group Inc. pour des échanges de parts.
Frais de changement	La société de votre représentant peut vous facturer jusqu'à 2 % de la valeur des parts que vous échangez contre les parts d'une autre catégorie du fonds.
Frais liés à la convention relative au compte de la série I	Nous vous imputerons directement des frais de gestion, dont le montant total est négocié entre vous et le gestionnaire, et ces frais nous seront payables directement jusqu'à concurrence de 0,40 % par année de la valeur liquidative de d'OPC de catégorie I non couvertes du fonds que vous détenez dans votre compte.

### ET SI JE CHANGE D'IDÉE?

En vertu des lois sur les valeurs mobilières de certaines provinces et certains territoires, vous avez le droit :

- de résoudre un contrat de souscription de titres d'un fonds dans les deux jours ouvrables suivant la réception du prospectus ou de l'aperçu du fonds;
- d'annuler votre souscription ou acquisition dans les 48 heures suivant la réception de sa confirmation.

Dans certaines provinces et certains territoires, vous avez également le droit de demander la nullité d'une souscription ou d'une acquisition ou de poursuivre en dommages-intérêts si le prospectus, l'aperçu du fonds ou les états financiers contiennent de l'information fausse ou trompeuse. Vous devez agir dans les délais prescrits par les lois sur les valeurs mobilières de votre province ou territoire.

Pour de plus amples renseignements, reportez-vous à la loi sur les valeurs mobilières de votre province ou territoire, ou consultez un avocat.

### RENSEIGNEMENTS

Pour obtenir un exemplaire du prospectus et d'autres documents d'information du fonds, communiquez avec Evolve Funds Group Inc. ou votre représentant. Ces documents et l'aperçu du fonds constituent les documents légaux du fonds.

**Evolve Funds Group Inc.**

Tour TD Canada Trust, 161 Rue Bay, Suite 1210, Toronto ON M5J 2S1

[info@evolveetfs.com](mailto:info@evolveetfs.com)

416.214.4884

1.844.370.4884

[www.evolveetfs.com](http://www.evolveetfs.com)

Pour en apprendre davantage sur les placements dans des organismes de placement collectif, veuillez consulter la brochure Comprendre les organismes de placement collectif sur le site Web des Autorités canadiennes en valeurs mobilières au [www.autorites-valeurs-mobilieres.ca](http://www.autorites-valeurs-mobilieres.ca).