


# Fonds Compte d'épargne à intérêt élevé


**SYMBOLE BOURSIER**

HISA

**SÉRIE DE FONDS**
**COMMUNS DE PLACEMENT:**

EVF200

EVF201

**VALEUR LIQUIDATIVE**

Au 31 octobre 2024

50,0148 \$ (HISA)

10,0000 \$ (EVF201)

10,0000 \$ (EVF200)

**VARIATION DE LA VALEUR LIQUIDATIVE**

Au 31 octobre 2024

0,01 % (HISA)

0,00 % (EVF201)

0,00 % (EVF200)

**COURS DU MARCHÉ**

N/A (HISA)

**STYLE**

Trésorerie

Rendement brut Au 31  
octobre 2024 3,74 %
**AUM**

3 558,277 M \$

**RENDEMENT ACTUEL (NET)\***

Au 31 octobre 2024

3,56% (HISA)

3,29% (HISA.A)

3,57% (HISA.F)

\*Net de frais d'administration, de dépenses du fonds et de taxes de vente applicables. Le rendement actuel (net) est un rendement historique annualisé basé sur la période de sept jours se terminant à la date mentionnée ci-dessus et ne représente pas un rendement réel sur un an.


**Qui devrait considérer cet ETF?**

Il convient aux investisseurs :

- Qui cherchent à investir dans des comptes de dépôt à intérêt élevé
- Qui cherchent un placement liquide à court terme
- Qui souhaitent recevoir des flux de trésorerie mensuels réguliers (le cas échéant)
- Qui peuvent tolérer un faible risque

## Rendement

SYMBOLE BOURSIER	VALEUR LIQUIDATIVE	1 JOUR	1 MOIS	3 MOIS	6 MOIS	CUM	1 AN	3 ANS	5 ANS	DC**
HISA	50,0150 \$	0,01 %	0,32 %	1,04 %	2,22 %	3,93 %	4,80 %	3,82 %	--	2,63 %

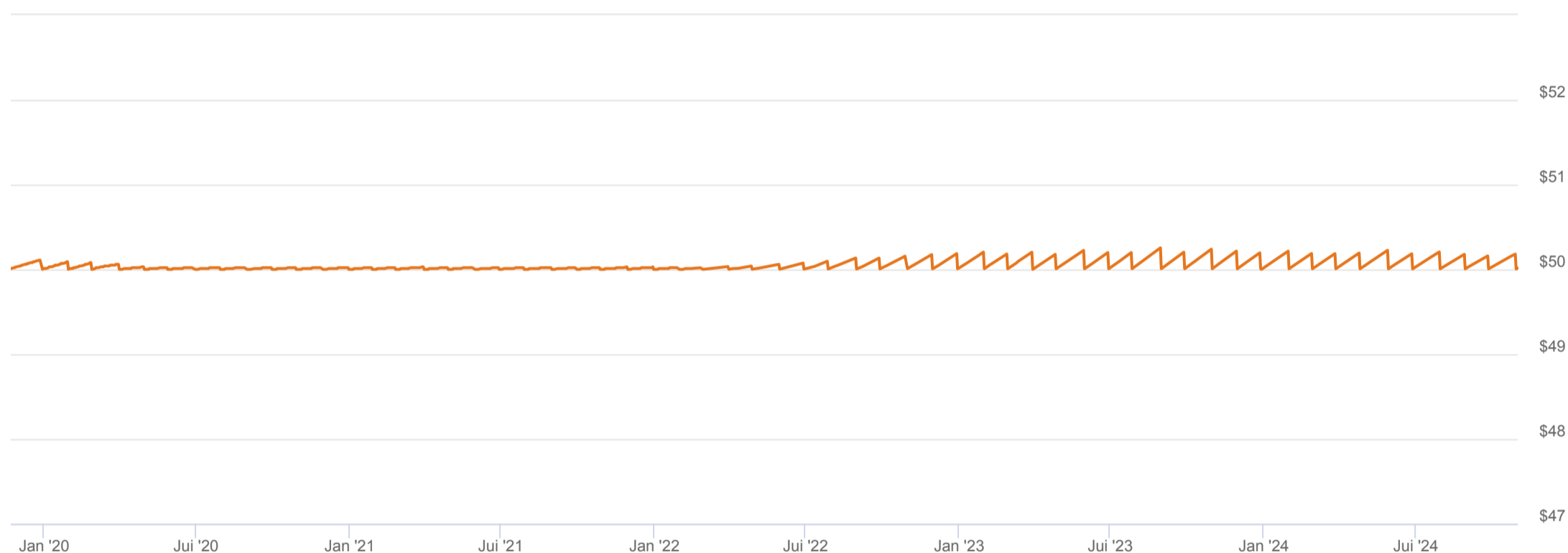
\*\*Performance depuis la création de HISA le 20 novembre 2019; EVF201, EVF200 le 16 janvier 2020

## Performance de l'année civile

SYMBOLE BOURSIER	2017	2018	2019	2020	2021	2022	2023
HISA	-	-	0,24 %	0,90 %	0,57 %	2,32 %	5,14 %

## Cours historiques (\$) - HISA

Au 31 octobre 2024



## Renseignements sur le fonds

<b>CUSIP</b> 42970H100	<b>SYMBOLE BOURSIER</b> HISA	<b>BOURSE</b> La Neo Bourse Inc. (NEO)
<b>DATE DE CRÉATION</b> 20 novembre 2019 (HISA) 16 janvier 2020 (EVF200) 16 janvier 2020 (EVF201)	<b>DEVISE</b> \$ CA	<b>ADMISSIBLE AUX RÉGIMES ENREGISTRÉS</b> Oui
<b>CATÉGORIE D'ACTIFS</b> Trésorerie	<b>FRAIS DE GESTION</b> 0,15 % (plus les taxes de vente applicables) (HISA) 0,40 % (plus taxes de vente applicables) (EVF200) 0,15 % (plus taxes de vente applicables) (EVF201)	<b>FRÉQUENCE DES DISTRIBUTIONS</b> Mensuelle
<b>CODE FUNDSERV</b> EVF200 EVF201	<b>ADMISSIBLE AUX RÉGIMES ENREGISTRÉS</b> Oui	<b>STYLE</b> Trésorerie
<b>FRÉQUENCE DES DISTRIBUTIONS</b> Mensuelle		


## Les Fonds

Au 31 octobre 2024

NOM	PONDÉRATION	SYMBOLE BOURSIER	SECTEUR	PAYS
NBF DEPOSIT ACCOUNT CAD	49,50 %	NBF CASH	Espèces	Canada
BNS DEPOSIT ACCOUNT CAD	46,85 %	SCOTIA CASH	Espèces	Canada
BMO DEPOSIT ACCOUNT CAD	3,62 %	BMO CASH	Espèces	Canada
CIBC DEPOSIT ACCOUNT CAD	0,03 %	CIBC CASH	Espèces	Canada

## RÉPARTITION GÉOGRAPHIQUE


Au 31 octobre 2024



NOM	PONDÉRATION
■ Canada	100,00 %

## RÉPARTITION SECTORIELLE

Au 31 octobre 2024



NOM	PONDÉRATION
■ Espèces	100,00 %

Le taux de rendement indiqué est utilisé seulement pour illustrer les effets du taux de croissance composé et n'est pas destiné à refléter les valeurs futures du FNB et fonds commun de placement, ou les rendements des placements dans le FNB et fonds commun de placement.

Conçu pour les investisseurs de détail.

Un placement dans un fonds négocié en bourse (FNB) peut donner lieu à des commissions, à des frais de gestion et à d'autres frais. Veuillez lire le prospectus avant d'investir. Les FNB ne sont pas garantis, leur valeur fluctue fréquemment et leur rendement passé pourrait ne pas se reproduire. Un placement dans un FNB comporte des risques. Pour obtenir une description détaillée des risques associés aux placements dans le FNB, veuillez lire le prospectus. Les investisseurs pourraient devoir payer les courtages usuels pour l'achat ou la vente de parts de FNB.

**Les investisseurs doivent surveiller leurs titres, même quotidiennement, pour s'assurer qu'ils demeurent conformes à leurs stratégies de placement.**

Ernst et Young s.r.l. / S.E.N.C.R.L. sont les auditeurs des fonds d'investissement de l'émetteur assujéti canadien gérés par Evolve Funds Group Inc. (les « Fonds »). Ernst et Young s.r.l. / S.E.N.C.R.L. sont indépendants à l'égard des Fonds au sens des règles de déontologie de Chartered Professional Accountants of Ontario. Pour l'année se terminant le 31 décembre 2023, les honoraires payés ou payables à Ernst et Young s.r.l. / S.E.N.C.R.L. et aux firmes de son réseau pour les services d'audit fournis des Fonds s'élevaient à 454 400 \$. Les honoraires pour d'autres services étaient nuls.